

Technical drawing of a school desk and bench assembly. The drawing shows a side view of the desk and bench structure. Key components and dimensions are labeled:

- Schülerarbeitsplatz:** Ausbau aus Holzwerkstoff, Eiche furniert (Student work area: made of wood composite, oak veneer).
- Arbeitsplatzleuchte:** (Work area light).
- Betonauflageplatte 2x4x7cm (HxBxL) für Kabelführung Leuchte:** (Concrete support plate for cable management of the light).
- Dimensions:**
 - Horizontal dimensions: 52³, 56⁵, 3, 3, 40, 2¹, 15, 100, 110.
 - Vertical dimensions: 8, 105, 80, 15, 28, 10.
- Labels:**
 - Auflagerkonsole:** (Support console).
 - Steckdose:** (Outlet).
 - Rückwandverkleidung:** (Back wall cladding).
 - OKF 2. OG:** (Outer corner fastener 2nd floor).
 - OKR 2. OG:** (Outer corner rail 2nd floor).
 - 2. OG:** (2nd floor).
 - FB-02b:** (Floor board 02b).







Technical drawing of a desk cross-section. The drawing shows a desk with a height of 1.05m. The desk top is 82cm wide and 76cm deep. The desk is supported by a central leg with a diameter of 100mm. The desk is made of wood (Holzwerkstoff) and has a veneer (Eiche furniert). The drawing includes labels for components: 'Auflagerkonsolle' (support console), 'Steckdose' (outlet), 'Rückwandverkleidung' (back wall cladding), 'OKF 1. OG' (outlet for 1st floor), and 'OKR 1. OG' (outlet for 1st floor). The drawing also shows a section of the floor with a height of 1.10m and a section of the wall with a height of 1.00m. The drawing is labeled '1. OG' and 'FB-029'.






[illegible]

Grundriss 2. OG Achse C

Grundriss 1. OG Achse C



	Stahlbeton
	WU-Beton
	Stahlbetonfertigteilt
	Mauerwerk
	Porenbeton
	Verblendmauerwerk

	Wärmedämmung
	Fassade allg.
	Holz
	Trockenbau
	Trockenbau mit erh. Schallschutz




Bestand

Neubau

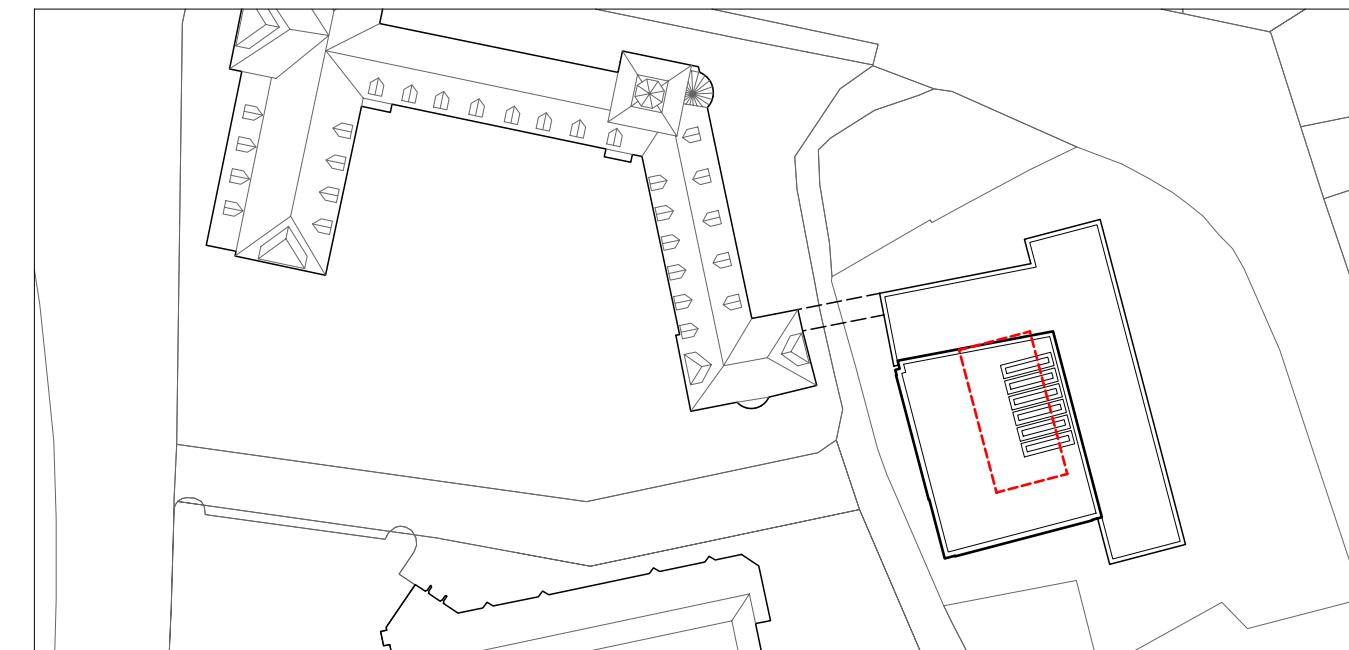
Abbruch

Umbauprojekt

Neubauprojekt

-  (R)EI 30 / F30
-  (R)EI 60 / F60
-  (R)EI 90 / F90
-  (R)EI 90-M / Brandwand
-  (R)EI 90-M / Bauart BW

Index	Datum	Name	Änderung
00	06.02.2025	J. Ruge	Erstausgabe
01	20.05.2025	J. Ruge	Höhe Arbeitsplätze auf 1,05m geändert, Planung fortgeführt
02	24.07.2025	C. Lück	Freigabe durch Bauherr, Betonaussparungen für Kabel Arbeitsplatzleuchte ergänzt



Maßstab
1:50, 1:20

Bearbeitung
J. Ruge

Allplan: 4351

Erstausgabe
06.02.2025

Allplan: 4351

Allplan 2024